

**Poradnik dla kandydatów
do szkół ponadgimnazjalnych,
którzy samodzielnie zakładają
konto w systemie**

rok szkolny 2015/2016

<https://powiatkrotoszynski.edu.com.pl/Kandydat>

Drogi Kandydacie

Poradnik dla kandydatów do szkół Ponadgimnazjalnych został przygotowany z myślą o Tobie.

Wkraczasz w nowy etap Swojego Życia.

Podejmiesz naukę w szkole ponadgimnazjalnej.

Sam zdecydujesz, do których szkół i oddziałów (klas) będziesz kandydował. To, czy zostaniesz zakwalifikowany do jednej z tych szkół będzie zależało przede wszystkim od liczby Twoich punktów, jakie uzyskasz za Swoje oceny i inne osiągnięcia, choć równie ważnym jest odpowiednio długa liczba wybranych klas oraz przemyślany sposób jej ułożenia.

Szczegóły znajdziesz w dalszej części poradnika.

W trakcie rekrutacji wszystkie informacje dotyczące Ciebie, będą umieszczane na stronie Twojego osobistego konta.

Czytaj je uważnie!

Informacje te pomogą Ci prawidłowo załatwiać formalności związane z przyjęciem do szkoły ponadgimnazjalnej.

Życzymy powodzenia w rekrutacji

Spis treści:

Wprowadzenie.....	3
Etapy działania	4
Etap pierwszy – sprawdzenie danych na koncie, wybór szkół i oddziałów.....	4
Krok 1/5 Wypełnienie podstawowych danych osobowych	5
Krok 2/5 Wypełnienie szczegółowych danych osobowych i adresowych.....	5
Krok 3/5 Wybór języków	6
Krok 4/5 Wybór szkół.....	7
Krok 5/5 Wybór oddziałów	8
Etap drugi – wydrukowanie podania i dostarczenie go do szkoły pierwszego wyboru.....	9
Etap trzeci – dostarczenie kopii Świadectwa i wyniku egzaminu do szkoły pierwszego wyboru.....	11
Etap czwarty – sprawdzenie wyników rekrutacji.....	13
Etap piąty – potwierdzenie woli podjęcia nauki	13
Etap szósty – rekrutacja uzupełniająca.....	13
Przypisy	15
HARMONOGRAM działań gimnazjalisty rejestrującego się samodzielnie w systemie	16

Wprowadzenie

Zanim zdecydujesz, do których szkół, a w ramach nich do których oddziałów będziesz kandydował, zapoznaj się z tymi szkołami:

- przeanalizuj ich ofertę,
- odwiedź je, przeczytaj informacje o szkole w VADEMECUM EDUKACYJNYM lub na stronie internetowej szkoły,
- przeczytaj obowiązujące w tych szkołach regulaminy rekrutacji,
- zapoznaj się z perspektywami dalszej kariery (pracy lub nauki),
- przeanalizuj swoje szanse dostania się.

Dokonując wyboru pamiętaj, że masz prawo kandydować najwyżej do trzech szkół, ale możesz w nich wybrać dowolną liczbę oddziałów w określonej przez Ciebie kolejności.

UWAGA

Wybierając większą liczbę oddziałów w tych szkołach, zwiększasz swoje szanse w trakcie rekrutacji.

Ustalając kolejność wybranych przez siebie oddziałów, określasz swoją hierarchię – oddział wybrany jako pierwszy to oddział, do którego najbardziej chcesz się dostać. Oddział ostatni to ten, na którym najmniej Ci zależy.

UWAGA

Jeśli wybierzesz wyłącznie oddziały o bardzo dużej liczbie kandydatów, możesz nie dostać się do żadnego z nich, dlatego radzimy wybrać, chociaż jeden oddział mniej popularny.

Elektroniczny system działa według następujących zasad:

- kandydat otrzymuje miejsce tylko w **jednym** oddziale,
- usytuowanym **najwyżej** w jego hierarchii,
- do którego **wygrał konkurencję** z innymi kandydatami.

UWAGA

Oznacza to, że kandydat nie blokuje miejsca w oddziałach niżej usytuowanych w jego hierarchii.

Etapy działania

Gdy dokonałeś wyboru, możesz przystąpić do rejestracji w Systemie Elektronicznego Wspomagania Rekrutacji KSEON Optivum.

Etap pierwszy – sprawdzenie danych na koncie, wybór szkół i oddziałów

Pierwszym etapem jest założenie przez Ciebie osobistego konta na stronie internetowej systemu

<https://powiatkrotoszynski.edu.com.pl/Kandydat>

poprzez wpisanie danych osobowych i ustanowienie hasła.

Cały proces składa się z **pięciu kroków**.

Możesz to zrobić w gimnazjum na lekcjach informatyki, w domu, u kolegi lub w innym miejscu **od 11 maja 2015r do 2 czerwca 2015r**. Jeśli nie masz dostępu do Internetu, to w terminie składania podań, w szkołach ponadgimnazjalnych zostaną uruchomione punkty, w których będziesz mógł założyć konto.

UWAGA

Użyj hasła łatwego do zapamiętania i nikomu go nie udostępniaj.

Podczas zakładania konta, gdy przejdziesz do drugiego kroku, System wygeneruje Twój identyfikator (login), pod którym będziesz rozpoznawany w systemie.

Koniecznienależy go zapisać i zachować.

Krok 1/5 Wypełnienie podstawowych danych osobowych

Menu Strona główna Oferta szkół Gimnazja Statystyki Wolne miejsca Progi punktowe Kontakt	Formularz rejestracyjny
Nowy kandydat Nie masz jeszcze konta? Załącz je! Możesz to zrobić do 02.08.2015 do godz. 15:00 Załącz konto	<p>UWAGA! Na następnej stronie formularza otrzymasz identyfikator (login), który wraz z hasłem będzie niezbędny do dalszego udziału w rekrutacji. Zapamiętaj go lub zapisz i przechowuj w bezpiecznym miejscu.</p> <p>* - pole wymagane</p> <p>Imiona* <input type="text"/></p> <p>Nazwisko* <input type="text"/></p> <p>PESEL* <input type="text"/></p> <p>Hasło* <input type="text"/> (min. 5 znaków)</p> <p>Potwierdź hasło* <input type="text"/></p> <p>Telefon kontaktowy* <input type="text"/></p> <p>Podanie adresu e-mail nie jest obowiązkowe, jednakże może ułatwić kontakt z Tobą. Jeśli chcesz, możesz wpisać swój adres e-mail w poniższe okienko.</p> <p>konto e-mail <input type="text"/></p> <p><input type="checkbox"/> Wyrażam zgodę na przetwarzanie mojego adresu e-mail dla celów marketingowych przez firmę RAD-COM. W szczególności wyrażam zgodę na przesyłanie na powyższy adres e-mail informacji pochodzących z serwisu edu.com.pl będącego własnością firmy RAD-COM.</p> <p style="text-align: right;">Dalej ▶</p>
Logowanie Masz już konto? Zaloguj się! Login <input type="text"/> Hasło <input type="text"/> Zaloguj się ▶	

UWAGA

Podanie adresu e-mail nie jest obowiązkowe, jednakże może ułatwić kontakt z Tobą.

Krok 2/5 Wypełnienie szczegółowych danych osobowych i adresowych

Menu	Krok 2/5 - Dane Osobowe	
Strona główna	Wypełnij ten formularz i naciśnij na dole strony przycisk 'Dalej' lub przycisk 'Zakończ'. Powrót do poprzedniej strony formularza aplikacyjnego nastąpi po naciśnięciu przycisku 'Wstecz'.	
Formularz aplikacyjny	UWAGA! Twój identyfikator (login) to:	
Wybór języków	jozbar01230	
Wybór szkół	Zapamiętaj login oraz hasło. Będą Ci one niezbędne do dalszego udziału w rekrutacji.	
Wybór klas	* - pole wymagane	
Drukuj podanie	Gimnazjum macierzyste*	
Formularz osiągnięć	--- wybierz gimnazjum z listy ---	
Kalkulator punktowy	Data urodzenia*	00 - 00 - 0000 dd - mm - rrrr
Moje dane	Miejsce urodzenia*	np.: Warszawa
Komunikaty	Ulica	np.: ul. Szkolna
Zmiana hasła	Nr domu	
Pocztą wewnętrzną	Nr mieszkania	
Kontakt	Miejscowość*	np.: Warszawa
Wyloguj	Kod pocztowy* Poczt*	np.: 01-234 Warszawa
	Imię matki (oraz nazwisko o ile inne niż kandydata)	
	Imię matki (oraz nazwisko o ile inne niż kandydata)	
	Imię ojca (oraz nazwisko o ile inne niż kandydata)	
	Telefon kontaktowy z matką/opiekunem prawnym	np.: (0-22) 888-99-00
	Telefon kontaktowy z ojcem/opiekunem prawnym	np.: (0-22) 888-99-00
	Zaznaczając poniższe kwadraty jesteś zobowiązany dostarczyć odpowiednie dokumenty wraz z podaniem. Dokumenty te określone są w rozporządzeniach wymienionych dla każdego z punktów. Więcej na ten temat możesz przeczytać tutaj.	
	<input type="checkbox"/> Jestem sierotą lub osobą przebywającą w placówce opiekuńczo-wychowawczej lub jestem dzieckiem z rodziny zastępczej. (Rozporządzenie MENIS z dnia 20 lutego 2004r. § 10 p. 1)	
	<input type="checkbox"/> Mam udokumentowane problemy zdrowotne, które ograniczają moje możliwości wyboru kierunku kształcenia, potwierdzone opinią publicznej poradni psychologiczno-pedagogicznej. (Rozporządzenie MENIS z dnia 20 lutego 2004r. § 10 p. 3)	
	Wstecz	Zakończ
		Dalej

Jeśli spełniasz powyższe kryteria i je zaznaczysz, wówczas skorzystasz z prawa pierwszeństwa przyjęcia do danej klasy w przypadku, gdy osiągniesz tyle samo punktów, co inny kandydat.

Krok 3/5 Wybór języków

W celach informacyjnych dla szkoły możesz wskazać, jakich języków obcych chciałbyś się uczyć, gdybyś mógł je wybierać dowolnie.

Menu

- Strona główna
- Formularz aplikacyjny
- Wybór języków
- Wybór szkół
- Wybór klas
- Drukuj podanie
- Formularz osiągnięć
- Kalkulator punktowy
- Moje dane
- Komunikaty
- Zmiana hasła
- Poczta wewnętrzna
- Kontakt
- Wyloguj

➔ **Krok 3/5 - Wybór języków**

Poniżej możesz uszeregować języki obce i poziom ich nauczania zaczynając od tego, którego chciałbyś uczyć się najbardziej, a kończąc na tym, którego chciałbyś uczyć się najmniej. Poziom nauczania "od podstaw" oznacza, że chciałbyś dopiero rozpocząć naukę danego języka. Poziom nauczania "kontynuacja" oznacza, że uczyłeś się już tego języka w przeszłości i chciałbyś kontynuować jego naukę.

Niniejsza lista ma jedynie charakter informacyjny dla szkoły, do której zostaniesz przyjęty i ma pomóc w przydzieleniu Cię do odpowiedniej dla Ciebie grupy językowej w nowym roku szkolnym. Informacja ta nie ma wpływu na przebieg rekrutacji i nie jest również drukowana na Twoim podaniu. Jednak im dokładniej określiś swoje preferencje językowe (również dla języków, których aktualnie nie oferują szkoły, które zamierzasz wybrać), tym większe masz szanse, że zostaniesz przydzielony do najbardziej odpowiadającej Ci grupy.

1 angielski (od podstaw) ▲ ▼ ✕

Dodaj język

niemiecki

kontynuacja

[Dodaj](#) ➔

◀ [Wstecz](#)
[Zakończ](#) ➔
[Dalej](#) ➔

Krok 4/5 Wybór szkół

Kolejnym krokiem jest wybór szkół, do których chcesz kandydować. Szkoły należy wybrać z rozwijalnej listy w dowolnej kolejności.

Menu

- Strona główna
- Formularz aplikacyjny
- Wybór języków
- Wybór szkół
- Wybór klas
- Drukuj podanie
- Formularz osiągnięć
- Kalkulator punktowy
- Moje dane
- Komunikaty
- Zmiana hasła
- Poczta wewnętrzna
- Kontakt
- Wyloguj

➔ **Krok 4/5 - Wybór szkół**

W tym miejscu możesz wybrać interesujące Cię szkoły. Kolejność wyboru szkół nie ma znaczenia. Pamiętaj, że zgodnie z obowiązującym prawem możesz wybrać maksymalnie 3 szkoły.

Szkoła

Dodaj szkołę

--- wybierz szkołę ---

◀ [Wstecz](#)
[Zakończ](#) ➔
[Dalej](#) ➔

Menu
Strona główna
Formularz aplikacyjny
Wybór języków
Wybór szkół
Wybór klas
Drukuj podanie
Formularz osiągnięć
Kalkulator punktowy
Moje dane
Komunikaty
Zmiana hasła
Pocztą wewnętrzną
Kontakt
Wyloguj

Krok 4/5 - Wybór szkół

Wybierając szkołę musisz zapoznać się z jej regulaminem rekrutacji, a także zaakceptować go. Zapoznaj się z prezentowanym poniżej regulaminem i podejmij decyzję o jego akceptacji przy użyciu przycisków "Akceptuję" lub "Nie akceptuję" umieszczonych pod regulaminem.

O przyjęciu kandydatów do klasy pierwszej decydują następujące kryteria:

- a) liczba punktów uzyskanych za oceny ze świadectwa ukończenia gimnazjum z czterech obowiązujących przedmiotów edukacyjnych tj. język polski, matematyka, pierwszy język obcy oraz wychowanie fizyczne przyjmuje się następujące kryterium przyznawania punktów za oceny uzyskiwane na świadectwie gimnazjalnym (sposób przeliczania ocen na punkty: ocena x 2):
ocena celująca - 12 pkt,
ocena bardzo dobra - 10 pkt,
ocena dobra - 8 pkt,
ocena dostateczna - 6 pkt,
ocena dopuszczająca - 4 pkt.
- b) liczba punktów uzyskanych za świadectwo ukończenia gimnazjum z wyróżnieniem - 5 pkt,
- c) liczba punktów uzyskanych za udział w wojewódzkich konkursach organizowanych przez kuratora oświaty, jeżeli wymienione są na świadectwie ukończenia gimnazjum - 16 pkt,
- d) osiągnięcia sportowe i artystyczne co najmniej na szczeblu powiatowym, jeżeli wymienione są na świadectwie ukończenia gimnazjum - 12 pkt,
- e) liczba punktów uzyskanych za wyniki z egzaminu gimnazjalnego zawarte w zaświadczeniu o szczegółowych wynikach egzaminu gimnazjalnego - 100 pkt.

Suma uzyskanych punktów za wyniki, o których mowa powyżej decyduje o przyjęciu kandydata do danego typu szkoły.

Laureaci konkursów przedmiotowych organizowanych przez Śląskiego Kuratora Oświaty wymienionych w pkt.6, laureaci konkursów przedmiotowych organizowanych przez Kuratorów Oświaty w innych województwach wymienianych w zasadach rekrutacji poszczególnych Kuratorów Oświaty, laureaci i finaliści olimpiad przedmiotowych ogłaszanych przez Ministerstwo Edukacji Narodowej oraz laureaci ogólnopolskiego konkursu „Losy Żołnierza i dzieje oręża polskiego w latach 1887 - 1922. O niepodległość Rzeczypospolitej” przyjmowani są do wybranej szkoły ponadgimnazjalnej niezależnie od kryteriów podanych w poprzednich punktach.

[◀ Nie akceptuję](#) [Akceptuję ▶](#)

Krok 5/5 Wybór oddziałów

Następnie w obrębie tych szkół wybierz oddziały, do których chcesz kandydować. Jest to krok ostatni i **najważniejszy**.

Krok 5/5 - Wybór oddziałów

Preferencja została usunięta.

W tym miejscu wybierz swoje preferencje dotyczące klas. Możesz wybrać dowolną liczbę oddziałów we wskazanych przez Ciebie szkołach, ale musisz wybrać co najmniej jedną preferencję. Klasa, którą wybierzesz jako pierwszą, uznana zostanie za klasę dla Ciebie najważniejszą (do której chciałbyś się dostać najbardziej), a ostatnia potraktowana zostanie jako klasa, którą jesteś najmniej zainteresowany. Możesz usunąć klasę z listy naciskając krzyżyk (x) przy jej nazwie. Wtedy wszystkie klasy poniżej usuwanej zostaną umieszczone o jedną pozycję wyżej. Możesz również przesunąć poszczególne preferencje w górę lub w dół przy użyciu strzałek umieszczonych przy każdej z nich.

Kiedy wybierzesz już wszystkie klasy, które Cię interesują naciśnij przycisk "Zakończ" na dole strony - wtedy otrzymasz nowe informacje co powinieneś dalej robić.

Uwaga! Kolorem **zielonym** i **pochyłą** ccionką oznaczone zostały oddziały, w których obowiązują sprawdziany uzdolnień kierunkowych (szczegóły w regulaminie).

Dodaj oddział

--- wybierz oddział ---

--- wybierz oddział ---

III Liceum Ogólnokształcące (ZSB w Kętrzynie)

(ILO) chem-biol (ang-niem)

[◀ Wstecz](#) [Zakończ ▶](#)

UWAGA!!!

Bardzo istotną rolę odgrywa to, w jakiej kolejności wybierasz oddziały. Oddział wybrany jako pierwszy, to oddział, do którego najbardziej chcesz się dostać. Ostatni to ten, na którym najmniej Ci zależy. Przemyśl dobrze kolejność oddziałów. Nie ograniczaj się także do jednego, dwóch oddziałów. Wybierając większą liczbę oddziałów zwiększasz swoją szansę zakwalifikowania się do szkoły.

Szkoła, prowadząca oddział, który wybrałeś jako pierwszy to tzw. **szkoła pierwszego wyboru**. Jej nazwa oraz adres będzie wyeksponowana na stronie głównej Twojego konta.

Jeżeli wśród szkół, które wybrałeś jedna z nich kształci w zawodzie (technikum lub zasadniczą szkołę zawodową), powinieneś pamiętać o tym, że warunkiem przyjęcia Cię do tej szkoły jest brak przeciwwskazań zdrowotnych do kształcenia w określonym zawodzie, powinieneś dostarczyć odpowiednie zaświadczenie lekarskie.

Starając się o przyjęcie do oddziałów, do których wymagane są dodatkowe dokumenty, np. do klasy wielozawodowej ZSZ, postaraj się o nie odpowiednio wcześniej. Szczegółowe informacje na ten temat znajdziesz w regulaminach rekrutacji tych szkół.

Etap drugi – wydrukowanie podania i dostarczenie go do szkoły pierwszego wyboru

Po wyborze szkół i oddziałów, wydrukuj z Systemu podanie. Oprócz Ciebie muszą podpisać je Twoi rodzice (prawni opiekunowie). Jeżeli starasz się o przyjęcie do technikum lub zasadniczej szkoły zawodowej dołącz także odpowiednie zaświadczenie lekarskie stwierdzające brak przeciwwskazań do nauki w wybranym zawodzie, zaświadczenie o przyjęciu na praktyczną naukę zawodu. Do wniosku dołącz także zaświadczenie potwierdzające uprawnienia kandydata do pierwszeństwa w przypadku równej liczby punktów **oraz inne dokumenty wymienione w regulaminach wybranych przez Ciebie szkół, które należy złożyć wraz z podaniem.**

Ostateczny termin przyjmowania podań w szkole pierwszego wyboru mija 2 czerwca 2015r.

Nie czekaj do ostatniej chwili !!!

UWAGA

Po dostarczeniu podania do szkoły nie zmieniaj już kolejności wybranych oddziałów (na swoim koncie w Internecie). Jeżeli informacja w Systemie będzie różnić się od informacji na podaniu, to podczas weryfikacji podanie zostanie odrzucone.

Weryfikacja podania w szkole może trwać nawet do 3-5 dni. Gdyby po tym czasie informacja o akceptacji podania nie pojawiła się na stronie głównej Twojego konta, skontaktuj się ze szkołą, w której składałeś dokumenty.

Tak będzie wyglądać informacja o zaakceptowaniu przez szkołę Twojego podania.

The screenshot shows a web portal interface. On the left is a 'Menu' sidebar with links: Strona główna, Sprawdziany uzdolnień, Formularz osiągnięć, Kalkulator punktowy, Moje dane, Komunikaty, Zmiana hasła, Poczta wewnętrzna, Pobierz, Kontakt, Wyloguj. The main content area has a header 'Witaj Jan Kowalewski!' and a section titled 'Podanie'. The text in the 'Podanie' section states: 'Twoje podanie zostało rozpatrzone pozytywnie. W tej chwili nie masz już możliwości wprowadzania zmian w swoim podaniu. W dniach od 09.06.2014 do 24.06.2014 możliwość zmiany wybranych szkół i oddziałów zostanie przywrócona o ile spełnione zostaną opisane dalej warunki. Aby dokonać zmiany, należy udać się w podanych dniach do szkoły, w której złożone zostało podanie i dokonać jego wycofania. Umożliwi to wprowadzanie zmian w podaniu. Po wprowadzeniu zmian należy ponownie wydrukować podanie, dołączyć załączniki i złożyć je do właściwej szkoły.' Below this is a box with contact information for 'I Liceum Ogólnokształcące w Widliszkach'. A section titled 'Osiągnięcia' follows, with text explaining that achievements must be entered independently and that documents should be submitted to the school by 01-07-2014. Another contact box is provided, and the message concludes with 'Formularz zgłoszeniowy został zaakceptowany'.

Menu

- Strona główna
- Sprawdziany uzdolnień
- Formularz osiągnięć
- Kalkulator punktowy
- Moje dane
- Komunikaty
- Zmiana hasła
- Poczta wewnętrzna
- Pobierz
- Kontakt
- Wyloguj

Witaj Jan Kowalewski!

Podanie

Twoje podanie zostało rozpatrzone pozytywnie. W tej chwili nie masz już możliwości wprowadzania zmian w swoim podaniu.

W dniach od 09.06.2014 do 24.06.2014 możliwość zmiany wybranych szkół i oddziałów zostanie przywrócona o ile spełnione zostaną opisane dalej warunki. Aby dokonać zmiany, należy udać się w podanych dniach do szkoły, w której złożone zostało podanie i dokonać jego wycofania. Umożliwi to wprowadzanie zmian w podaniu. Po wprowadzeniu zmian należy ponownie wydrukować podanie, dołączyć załączniki i złożyć je do właściwej szkoły.

Za rozpatrzenie Twojego podania odpowiada:

I Liceum Ogólnokształcące w Widliszkach
Szkolna 29
Buk
61-312 Widliszki
Telefon: +48.61.3332222, +48.61.3332222
e-mail: lo1@widliszki.pl

Osiągnięcia

Swoje osiągnięcia musisz wprowadzić do systemu samodzielnie. Nie musisz ich wprowadzać od razu po założeniu konta. Możesz je wprowadzić w dowolnym momencie, ale wystarczy, że wprowadzisz je przed złożeniem dokumentów poświadczających osiągnięcia. W celu wprowadzenia osiągnięć skorzystaj z opcji "Formularz osiągnięć" umieszczonej na prawej kolumnie.

Do wskazanej poniżej szkoły musisz dostarczyć jedną kopię świadectwa ukończenia gimnazjum oraz jedną kopię zaświadczenia o wynikach egzaminu gimnazjalnego.

Dokumenty możesz składać w dniach od 27.06.2014 do 01-07-2014. Dokumenty te zostaną następnie zweryfikowane, a Ty otrzymasz informację o wynikach weryfikacji.

Za rozpatrzenie Twoich osiągnięć odpowiada:

I Liceum Ogólnokształcące w Widliszkach
Szkolna 29
Buk

Formularz zgłoszeniowy został zaakceptowany

Po zweryfikowaniu podania w szkole pierwszego wyboru, możliwość zmiany kolejności wyboru oddziałów w Internecie zostanie zablokowana przez System.

UWAGA

W przypadku, gdy chciałbyś zmienić swoją listę preferencji (zmienić kolejność oddziałów na liście, lub dodać nowe oddziały), już

po zweryfikowaniu i zaakceptowaniu Twojego podania musisz zgłosić się do szkoły pierwszego wyboru z pisemnym oświadczeniem opiekunów prawnych, że zgadzają się na wycofanie Twojego podania. Po jego wycofaniu i wprowadzeniu zmian na liście preferencji musisz ponownie wydrukować podanie i zanieść je do szkoły pierwszego wyboru. Będzie to ta sama szkoła, w której już składałeś podanie, jeśli zmiany na Twojej liście dotyczyły pozostałych oddziałów, lub inna szkoła, jeśli na pierwszym miejscu swojej listy wybrałeś oddział w innej szkole. Możesz to jednak zrobić najpóźniej do 26 czerwca 2013r. do godz. 15:00.

Etap trzeci – dostarczenie kopii świadectwa i wyniku egzaminu do szkoły pierwszego wyboru

Po otrzymaniu oryginału i kopii świadectwa ukończenia gimnazjum oraz oryginału i kopii zaświadczenia o wynikach egzaminu gimnazjalnego wypełnij umieszczony w Systemie formularz osiągnięć (dostępny po zalogowaniu się).

Menu	Formularz osiągnięć - Krok 1/2
Strona główna	
Formularz osiągnięć	
Kalkulator punktowy	
Moje dane	
Komunikaty	
Zmiana hasła	
Poczta wewnętrzna	
Kontakt	
Wyloguj	

1. Ukończona szkoła

Wybierz z listy szkołę, którą ukończyłeś(aś). Dla ułatwienia prezentujemy opisy skrócone, z których każdy zaczyna się od miasta (i ewentualnie dzielnicy), w którym znajduje się gimnazjum. Lista ułożona jest alfabetycznie. Jeśli na liście nie ma Twojego gimnazjum, na jej końcu wybierz opcję 'Inne'.

Gimnazjum Publiczne w Barcianach

2. Olimpijczycy

Jestem laureatem konkursu przedmiotowego o zasięgu wojewódzkim lub jestem laureatem lub finalistą ogólnopolskiej olimpiady przedmiotowej (jestem olimpijczykiem).

3. Twoje oceny na świadectwie

Dla każdego przedmiotu wpisz cyfrowy odpowiednik oceny, którą uzyskałeś(aś) z tego przedmiotu na świadectwie ukończenia gimnazjum.

Odpowiedniki ocen są następujące (w przypadku oceny zachowania zastosuj odpowiedniki podane w nawiasie):
celujący (wzorowe): 6
bardzo dobry (bardzo dobre): 5
dobry (dobre): 4
dostateczny (poprawne): 3
dopuszczający (nieodpowiednie): 2
niedostateczny (naganne): 1

Jeżeli nie uczyłeś(aś) się danego przedmiotu w gimnazjum lub byłeś(aś) z niego zwolniony(a) wpisz 0 (zero) lub pozostaw puste pole. Jeżeli dany przedmiot wpisany jest na Twoim świadectwie w części "Dodatkowe zajęcia edukacyjne", zaznacz kwadracik przy odpowiedniej ocenie.

W internetowym formularzu osiągnięć wprowadź informacje o ocenach ze świadectwa, wyniki egzaminu gimnazjalnego oraz inne osiągnięcia, np. w konkursach, olimpiadach. Pamiętaj, by wpisywać do systemu dokładnie to i tylko to, co jest wpisane na świadectwie.

Część humanistyczna

33

Część matematyczno-przyrodnicza

33

- Byłem(am) zwolniony(a) z egzaminu gimnazjalnego. Ta opcja dotyczy wyłącznie osób zwolnionych z powodów np. zdrowotnych. Osoby zwolnione za osiągnięcia naukowe wpisują sobie z każdej części egzaminu, z której były zwolnione maksymalną wartość tj. 50 punktów.
- Pisałem/pisałam egzamin gimnazjalny w drugim terminie.

6. Osiągnięcia dodatkowe

Wszystkie osiągnięcia jakie zostaną wymienione poniżej muszą być udokumentowane wpisem na świadectwie ukończenia gimnazjum pod rygorem nieważności.

W tabelce poniżej możesz wpisać swoje osiągnięcia, których nie wymienisz(aś) powyżej. Wybierz rodzaj osiągnięcia z listy, dodaj ewentualny opis i kliknij przycisk "Dodaj"

Inne osiągnięcia
Osiągnięcie
Wybierz typ konkursu

Jeśli wypełniłeś(aś) już wszystko naciśnij 'Dalej', a na następnej stronie otrzymasz nowe instrukcje. Będziesz nadal miał(a) możliwość ponownej edycji tego formularza.

[← Strona główna](#)

[Dalej ▶](#)

Po wypełnieniu formularza w Systemie, do *szkoły pierwszego wyboru*, zanieś **kopie** świadectwa ukończenia gimnazjum, zaświadczenia o wynikach egzaminu gimnazjalnego oraz poświadczenia osiągnięć.




UWAGA

Oryginał świadectwa i zaświadczenia o wynikach egzaminu gimnazjalnego należy zostawić w domu.

Szkoły ponadgimnazjalne będą przyjmować kopie dokumentów **od 26 czerwca 2015r. do 30 czerwca 2015r. do godz. 15:00.**

Szkoła pierwszego wyboru dokonuje sprawdzenia zgodności danych wprowadzonych przez Ciebie do formularza w Internecie z informacjami zawartymi na świadectwie i przesyła informację o akceptacji świadectwa, która pojawi się na stronie Twojego konta. Pozwoli to sprawdzić, czy liczba przyznanych Ci punktów jest poprawna. Jeżeli wszystkie dane się zgadzają, oczekuj na ogłoszenie wyników. W przypadku stwierdzenia nieprawidłowości zgłoś się natychmiast do *szkoły pierwszego wyboru*.

Menu	Formularz osiągnięć - Krok 2/2 - Obliczona punktacja
Strona główna	Poniżej znajduje się informacja o liczbie punktów, jakie powinieneś(aś) uzyskać do każdego z oddziałów, na podstawie osiągnięć wpisanych do formularza osiągnięć. Poniższa informacja nie stanowi gwarancji otrzymania takiej liczby punktów po złożeniu dokumentów w szkole i nie może być podstawą żadnych roszczeń. Szkoła ma prawo zmienić oraz odrzucić wszystkie dane wprowadzone przez kandydata. W szczególności kandydat może nie otrzymać punktów za osiągnięcia dodatkowe, jeśli nie spełnia one stawianych im wymogów.
Formularz osiągnięć	1 III Liceum Ogólnokształcące (ZSB w Kętrzynie) chem-biol (ang-niem) 114/200
Kalkulator punktowy	Twoje osiągnięcia zostały zapisane w systemie. Naciśnij przycisk 'Zakończ' aby przejść do strony głównej Twojego konta - znajdziesz tam dalsze instrukcje.
Moje dane	← Wstecz Zakończ ▶
Komunikaty	
Zmiana hasła	
Poczta wewnętrzna	
Kontakt	
Wyloguj	

   Copyright © 2008

Etap czwarty – sprawdzenie wyników rekrutacji

Dnia 3 lipca 2015r. do godziny 13:00 na listach wywieszonych w Twojej szkole pierwszego wyboru oraz na stronie Twojego konta, znajdziesz informację, do którego oddziału, w której szkole się dostałeś. Będziesz mógł również skorzystać z usługi przesłania tej informacji SMS-em. Szczegóły dotyczące tej usługi zostaną przesłane na Twoje konto.

Etap piąty – potwierdzenie woli podjęcia nauki

Po uzyskaniu informacji o przydziale miejsca, oryginały dokumentów trzeba dostarczyć niezwłocznie do szkoły, do której się dostałeś.

UWAGA

Jeżeli wymagane dokumenty nie zostaną dostarczone w terminie **do 7 lipca 2015r. do godziny 13:00**, oznacza to rezygnację z kandydowania do tego oddziału i skreślenie Ciebie z listy zakwalifikowanych do przyjęcia.

Dnia 08 lipca 2015r. do godziny 13:00 wszystkie szkoły ponadgimnazjalne ogłoszą listy przyjętych uczniów, którzy złożyli oryginały dokumentów.

Etap szósty – rekrutacja uzupełniająca

Jeżeli nie dostałeś się do żadnego z wybranych przez siebie oddziałów, zajrzyj na stronę „**Wolne miejsca**” dostępną w Systemie. Poszukaj tam odpowiadającego Ci oddziału. Wycofaj złożone do szkoły pierwszego wyboru podanie i skontaktuj się ze szkołą mającą wolne miejsce.

UWAGA

Listy wolnych miejsc zostaną też wywieszane we wszystkich szkołach ponadgimnazjalnych.

Menu	Wolne miejsca
Strona główna	
Oferta szkół	
Gimnazja	
Statystyki	
Wolne miejsca	
Progi punktowe	
Kontakt	
Nowy kandydat	
Nie masz jeszcze konta? Załóż je! Możesz to zrobić do 02.08.2015 do godz. 15:00 Załóż konto ▶	Na niniejszej stronie możesz dowiedzieć się w jakich szkołach pozostają wolne miejsca, na które przyjmowani będą kandydaci uczestniczący w rekrutacji uzupełniającej i dodatkowej. W dniu! 08.07.2015 godz.13:00 opublikowana zostanie lista wolnych miejsc w poszczególnych szkołach. Lista ta będzie na bieżąco aktualizowana i służyć powinna jako pomoc w znalezieniu miejsca kandydatom, którzy nie zostali nigdzie przyjęci.
Logowanie	
Masz już konto? Zaloguj się!	
Login <input type="text"/>	
Hasło <input type="text"/>	
Zaloguj się ▶	

Wolne miejsca

Przypisy

Poniżej wymienione dokumenty powinieneś złożyć wraz z podaniem w szkole pierwszego wyboru:

- zaświadczenie lekarskie, jeśli kandydujesz do **technikum lub zasadniczej szkoły zawodowej**;
 - zaświadczenie o przyjęciu na praktyczną naukę zawodu jeśli kandydujesz do **zasadniczej szkoły zawodowej**;
 - zaświadczenie potwierdzające uprawnienia kandydata do pierwszeństwa w przypadku równej liczby punktów;
 - inne dokumenty wymienione w regulaminach wybranych przez Ciebie szkół.
-

W przypadku równej liczby punktów pierwszeństwo przyjęcia mają:

- sieroty, osoby przebywające w placówkach opiekuńczo-wychowawczych oraz osoby umieszczone w rodzinach zastępczych (zaświadczenie wystawia **gimnazjum macierzyste**),
- kandydaci o ukierunkowanych i udokumentowanych zdolnościach, którym ustalono indywidualny program lub tok nauki (informację wpisuje gimnazjum na świadectwie ukończenia szkoły),
- kandydaci z problemami zdrowotnymi, ograniczającymi możliwości wyboru kierunku kształcenia ze względu na stan zdrowia (opinię wystawia **publiczna poradnia psychologiczno-pedagogiczna**),
- osoby spełniające inne kryteria określone w szkolnym regulaminie rekrutacji danej szkoły

HARMONOGRAM DZIAŁAŃ GIMNAZJALISTY REJESTRUJĄCEGO SIĘ SAMODZIELNIE W SYSTEMIE

Okres	Rodzaj działania
od 11 maja 2015r. do 2 czerwca 2015r.	Kandydat zakłada swoje konto w Systemie. Kandydat wybiera szkoły oraz układa listę oddziałów, do których chce kandydować w kolejności od najbardziej do najmniej preferowanego.
od 11 maja 2015r. do 2 czerwca 2015r.	Kandydat drukuje podanie z Systemu. Kandydaci, którzy ubiegają się o przyjęcie do: <ul style="list-style-type: none"> • zasadniczych szkół zawodowych oraz techników – dołączają zaświadczenie lekarskie, • oddziałów w zasadniczych szkołach zawodowych – zaświadczenie o przyjęciu na praktyczną naukę zawodu, Wydrukowane podanie podpisane przez siebie i rodziców (prawnych opiekunów) oraz wymagane zaświadczenia i dokumenty, kandydat znosi do szkoły, w której jest oddział wybrany przez niego jako pierwszy – jest to szkoła pierwszego wyboru.
Do 24 czerwca 2015r.	Kandydat ma możliwość zmiany preferencji, czyli zmiany szkół lub oddziałów do których chce kandydować.
od 26 czerwca 2015r. do 30 czerwca 2015r. do godz. 15:00	Kandydat wprowadza swoje oceny i inne osiągnięcia odnotowane na świadectwie do Systemu.
od 26 czerwca 2015r. do 30 czerwca 2015r. do godz. 15:00	Kandydat składa kopię świadectwa, kopię zaświadczenia o wynikach egzaminu gimnazjalnego i pozostałe dokumenty poświadczające osiągnięcia do szkoły pierwszego wyboru. Kandydat powinien sprawdzić na swoim koncie w Systemie poprawność wprowadzonych i zaakceptowanych danych. W przypadku wykrycia niezgodności należy niezwłocznie skontaktować się ze szkołą pierwszego wyboru.
od 3 lipca 2015r. do 7 lipca 2015r. do godz.13:00	Kandydat sprawdza, do jakiego oddziału został zakwalifikowany i składa oryginały świadectwa i zaświadczenia o wynikach egzaminu gimnazjalnego w szkole prowadzącej ten oddział. Uwaga! Nie złożenie oryginału świadectwa i zaświadczenia o wynikach egzaminu gimnazjalnego w terminie oznacza bezpowrotną rezygnację z możliwości przyjęcia do danej klasy. Kandydat taki będzie mógł ubiegać się o przyjęcie wyłącznie w ramach rekrutacji uzupełniającej w dniach od 09 lipca 2015r. do 28 sierpnia 2015r. do godz. 14:00
08 lipca 2015r. od godz. 13:00	Kandydat sprawdza w Internecie lub na liście wywieszanej w szkole, czy jest przyjęty.